

主治医氏名	印
主治医以外の担当者氏名	担当医師
	看護師長
	管理栄養士
	担当看護師
病名	
症状	
手術	(あり・なし)
特別な栄養管理の必要性	(あり・なし)











@PATIENTWARD 病棟 @PATIENTROOM 号室

患者番号 @PATIENTID

【患者または代理者同意署名】

年 月 日 氏名

*代理署名の場合 患者との続柄 ()

入院治療の目標 (達成目標)		安全に手術を受けることができる。退院後の生活の注意点が理解できる。		
推定入院期間	入院日 (月 日)	手術日 (月 日)		退院日 (月 日)
	入院時	術前	術後	退院日
検査	<ul style="list-style-type: none"> 身長、体重を測ります。 体温、心拍数、呼吸回数、血圧を測ります。 	<ul style="list-style-type: none"> 体温、心拍数、呼吸回数、血圧を測ります。 	<ul style="list-style-type: none"> 体温、心拍数、呼吸回数、血圧を測ります。 心電図モニターをつけることもあります。 	<ul style="list-style-type: none"> 体温、心拍数、呼吸回数、血圧を測ります。 
処置	<ul style="list-style-type: none"> 採血を行います。 	<ul style="list-style-type: none"> 手術室で点滴をし、手術後は手術室で抜去します。 	<ul style="list-style-type: none"> 手術後発熱、疼痛時には坐薬を使用します。 	<ul style="list-style-type: none"> 特にありません。
注射・内服	<ul style="list-style-type: none"> お薬の確認をします。 	<ul style="list-style-type: none"> 麻酔科医師が手術前投与 (経口薬あるいは坐薬) を行います。 	<ul style="list-style-type: none"> 特にありません。 	<ul style="list-style-type: none"> 特にありません。 
教育・説明・指導	<ul style="list-style-type: none"> 外科医師の診察があります。 麻酔科医師より全身麻酔の説明、診察があります。 問診 (入院中の注意事項と予定、最終経口摂取の確認) を行います。 	<ul style="list-style-type: none"> 外科医師の診察があります。 	<ul style="list-style-type: none"> 外科医師の診察があります。 	<ul style="list-style-type: none"> 創やその周囲が一時的に腫れることがありますが、熱を持ったリ、強く痛がったり、赤くなったりしなければ問題ありません。 創のテープが少々汚れた場合ならばそのまま構いません。 入院中に処方された坐薬を持ち帰って下さい。痛みがあるとき、あるいは発熱 (38.5℃以上) の時に使用して下さい。 再診票をお渡しします。
安静度	<ul style="list-style-type: none"> 制限はありません。 	<ul style="list-style-type: none"> 病室内で手術待機して下さい。 	<ul style="list-style-type: none"> 手術・麻酔の影響でふらつくことがあります。ぶついたり転んだりしないよう注意して下さい。 	<ul style="list-style-type: none"> 退院後翌日より登校、登園可能ですが、体育、水泳などは外来診察まで控えていただき、診察時に担当医師にご相談下さい。
食事	<ul style="list-style-type: none"> 夕食までは制限ありませんが、以後、麻酔科医師の指示に従います。 	<ul style="list-style-type: none"> 麻酔科の指示通り手術前は飲んだり食べたりできません。 手術前に誤って食べたり飲んだりした時は、看護師にお知らせ下さい。 	<ul style="list-style-type: none"> 病室に帰室後1時間たったら白湯、ポカリスエット、または麦茶を飲んでみましょう。 むせたり、吐いたりしないか看護師と一緒に確認を行いますので、ナースコールを押して下さい。 水分が大丈夫なら、ゆっくり食事をとりましょう。 	<ul style="list-style-type: none"> 制限はありません。  
排泄	<ul style="list-style-type: none"> おしっこを測ることはしません。  	<ul style="list-style-type: none"> 手術前にもう一度トイレを済ませましょう。 	<ul style="list-style-type: none"> おしっこを測ることはしません。 トイレの際はナースコールで看護師を呼んで下さい。 	<ul style="list-style-type: none"> おしっこを測ることはしません。
清潔	<ul style="list-style-type: none"> 制限はありません。 病棟内で入浴時間の振り分けがあります。 	<ul style="list-style-type: none"> 手術前にシャワーを浴びることができます。 	<ul style="list-style-type: none"> 手術後入院中は体の清拭のみです。 	<ul style="list-style-type: none"> 術後3日目よりシャワー浴可能です。入浴に関しては医師より指示があります。
リハビリ	なし	なし	なし	なし
その他	<ul style="list-style-type: none"> 入院時は外来ホール3番窓口で受付をして下さい。 	<ul style="list-style-type: none"> 保護者の方は手術中はデイルームで待機して下さい。 	<ul style="list-style-type: none"> 診断書の必要な方は外来ホール7番窓口で受付をして下さい。 退院証明書をお渡しします。 	<ul style="list-style-type: none"> お会計は退院当日にはできません。支払い誓約書にサインをしていただき、外来再診日にお支払をお願いします。

*病名等は、現時点で考えられるものとなりますので、今後検査を進めていくうえで変更される可能性があります。

*入院期間については、現時点での予想となっており、状態に応じ予定が異なることも考えられます。

*何か質問がある際は医療者にお尋ね下さい。